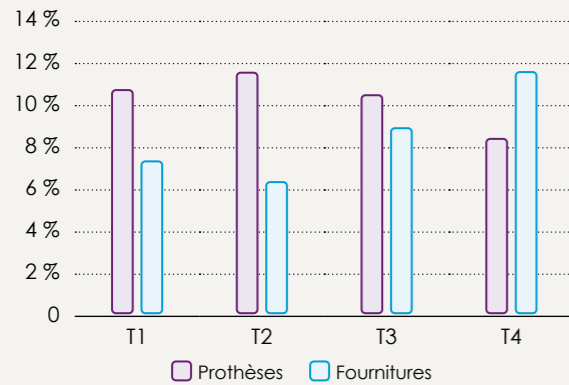



La gestion



PART DES ACHATS PAR TRANCHE D'HONORAIRES



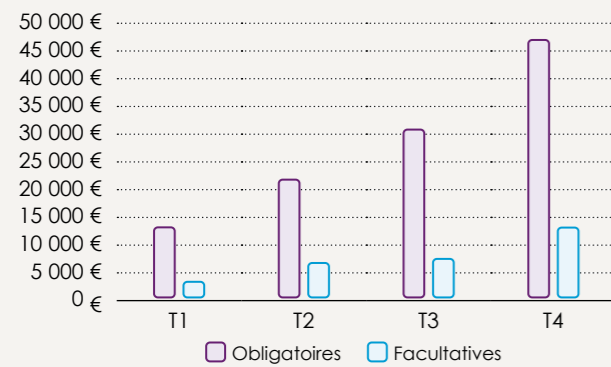
LE PERSONNEL



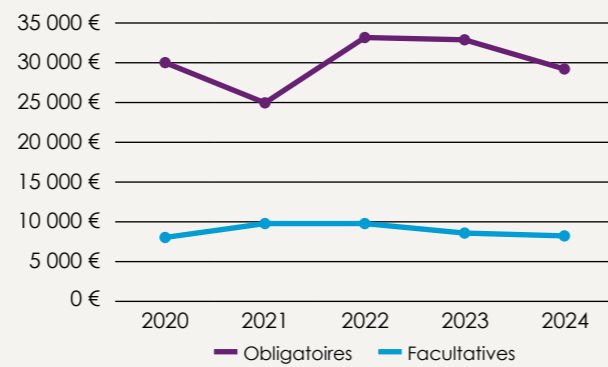
Les cotisations sociales



COTISATIONS SOCIALES PERSONNELLES PAR TRANCHE D'HONORAIRES



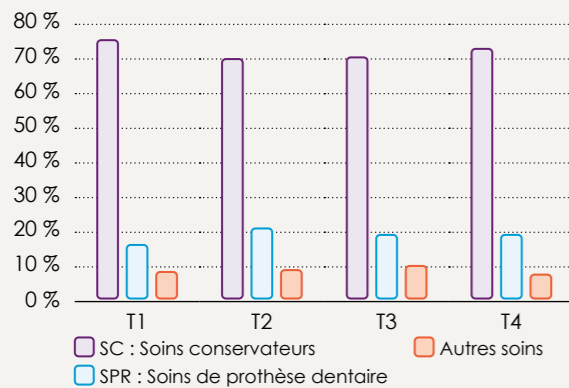
ÉVOLUTION DES COTISATIONS SOCIALES PERSONNELLES



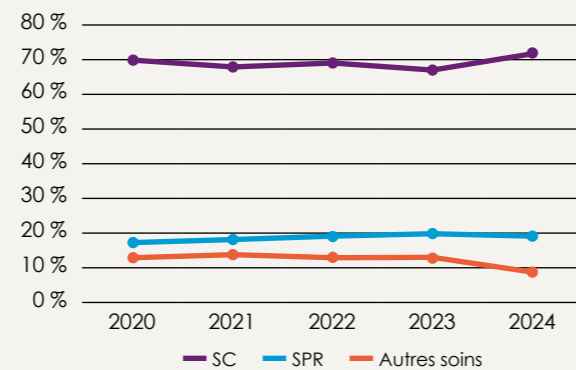
Les actes



PART DES ACTES PAR TRANCHE D'HONORAIRES




ÉVOLUTION DES TYPES D'ACTES



L'observatoire FIDUCIAL des chirurgiens-dentistes

Pour tous renseignements
FIDUCIAL - Direction des Relations Extérieures
38, rue Sergent Michel Berthet - C.S. 50614 - 69258 Lyon Cedex 09
Tél. 08 05 77 11 77 (appel gratuit à partir d'un poste fixe) - contact.relations.exterieures@fiducial.fr
Ce document est la propriété de FIDUCIAL. Toute utilisation ou reproduction totale ou partielle est soumise à l'obtention de l'accord écrit de FIDUCIAL.



FIDUCIAL - Direction de la Communication - ISSN 2780-9641 - 00595-FCLE-MET-08-2019 (07/24)



L'observatoire FIDUCIAL des chirurgiens-dentistes


2024

Données recueillies en 2024 sur la base des résultats arrêtés en 2023

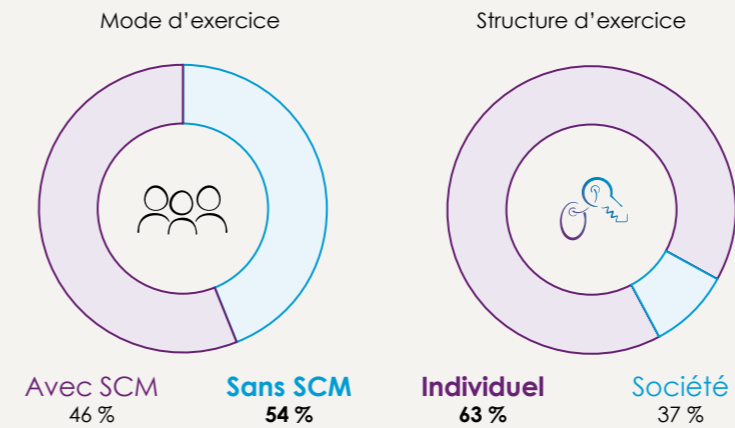
Le cabinet type



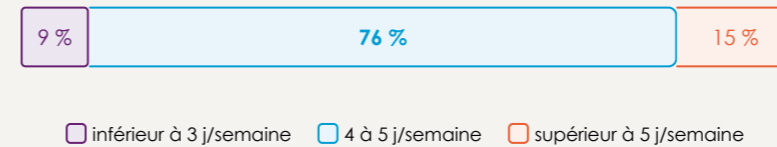
LA PATIENTÈLE



L'ORGANISATION PROFESSIONNELLE



RÉPARTITION DE LA DURÉE D'OUVERTURE



Le dentiste type de notre échantillon

LE PRATICIEN

Femmes	46 %
Hommes	54 %

L'ÂGE DU PRATICIEN

52 ans en moyenne

< 29 ans	3 %
30-39 ans	15 %
40-49 ans	22 %
50-59 ans	27 %
60-69 ans	27 %
> 69 ans	6 %

LA LOCALISATION

Zone urbaine	67 %
Zone rurale	31 %
Mer & Montagne	2 %

LE MOT DE FIDUCIAL

Les cabinets dentaires connaissent une légère diminution de leurs recettes cette année.

La réduction des charges d'exploitation, en particulier concernant les achats de prothèses et de fournitures et les cotisations sociales personnelles permettent un maintien du résultat d'exploitation.

L'ensemble des autres indicateurs montrent un niveau d'activité stable.

Les soins conservateurs en augmentation cette année représentent toujours la majorité des actes réalisés sur l'ensemble des tranches d'honoraires.

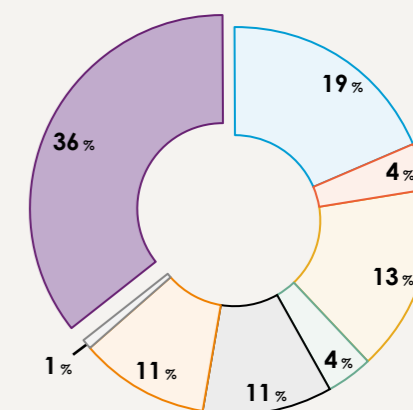
Compte de résultat



HORS SOCIÉTÉS

	Tranche 1 0-200 K€ 22 % du panel	Tranche 2 200-300 K€ 25 % du panel	Tranche 3 300-400 K€ 25 % du panel	Tranche 4 > 400 K€ 28 % du panel	Moyenne 2024	Moyenne 2023
Honoraires encaissés	146 501 €	257 117 €	345 767 €	606 069 €	352 454 €	364 775 €
Honoraires rétrocedés	-2 960 €	-2 563 €	-1 216 €	-2 473 €	-2 285 €	-2 295 €
Autres produits	573 €	332 €	2 593 €	1 816 €	1 364 €	4 673 €
Honoraires	144 114 € 100 %	254 890 € 100 %	347 193 € 100 %	605 446 € 100 %	351 555 € 100 %	367 175 € 100 %
Achats prothèses et fournitures dentaires	-25 244 € -18 %	-46 179 € -18 %	-66 904 € -19 %	-121 268 € -20 %	-67 728 € -19 %	-72 888 € -20 %
Locations immobilières	-7 853 € -5 %	-11 316 € -4 %	-14 151 € -4 %	-19 074 € -3 %	-13 436 € -4 %	-13 650 € -4 %
Autres charges externes	-32 736 € -23 %	-44 469 € -17 %	-38 071 € -11 %	-60 447 € -10 %	-44 768 € -13 %	-44 615 € -12 %
Impôts et taxes	-5 900 € -4 %	-9 833 € -4 %	-15 431 € -4 %	-27 483 € -5 %	-15 294 € -4 %	-17 370 € -5 %
Charges de personnel (hors rémunération du praticien)	-9 376 € -7 %	-27 424 € -11 %	-40 678 € -12 %	-73 980 € -12 %	-39 790 € -11 %	-41 631 € -11 %
Cotisations sociales personnelles	-16 774 € -12 %	-28 683 € -11 %	-38 640 € -11 %	-60 614 € -10 %	-37 484 € -11 %	-42 106 € -11 %
Dotations aux amortissements	-2 246 € -2 %	-3 215 € -1 %	-5 402 € -2 %	-7 920 € -1 %	-4 863 € -1 %	-5 459 € -1 %
Charges d'exploitation	-100 130 € -69 %	-171 120 € -67 %	-219 279 € -63 %	-370 785 € -61 %	-223 362 € -64 %	-237 718 € -65 %
Résultat d'exploitation	43 984 € 31 %	83 770 € 33 %	127 914 € 37 %	234 661 € 39 %	128 193 € 36 %	129 457 € 34 %

SYNTHÈSE EN % DES HONORAIRES

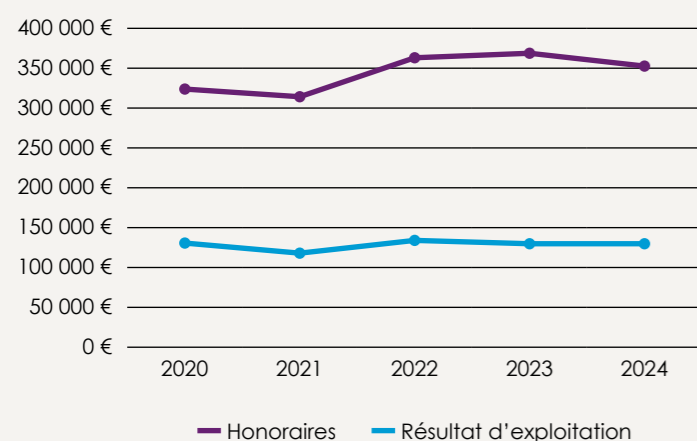


- Achats prothèses et fournitures dentaires
- Locations immobilières
- Autres charges externes
- Impôts et taxes
- Charges de personnel
- Cotisations sociales personnelles
- Dotations aux amortissements
- Résultat d'exploitation

Données économiques et financières



ÉVOLUTION DES HONORAIRES ET DU RÉSULTAT D'EXPLOITATION



ÉLÉMENTS DE BILAN

	Moyenne 2022	Moyenne 2023	Moyenne 2024
Endettement vis à vis des établissements de crédit	29 394 €	32 292 €	36 248 €
Remboursements d'emprunts sur l'exercice	12 349 €	8 426 €	10 776 €
Investissements de l'exercice	7 383 €	5 211 €	9 428 €
Trésorerie moyenne (hors sociétés)	53 932 €	62 804 €	40 153 €



TRÉSORERIE MOYENNE PAR TRANCHE D'HONORAIRES

